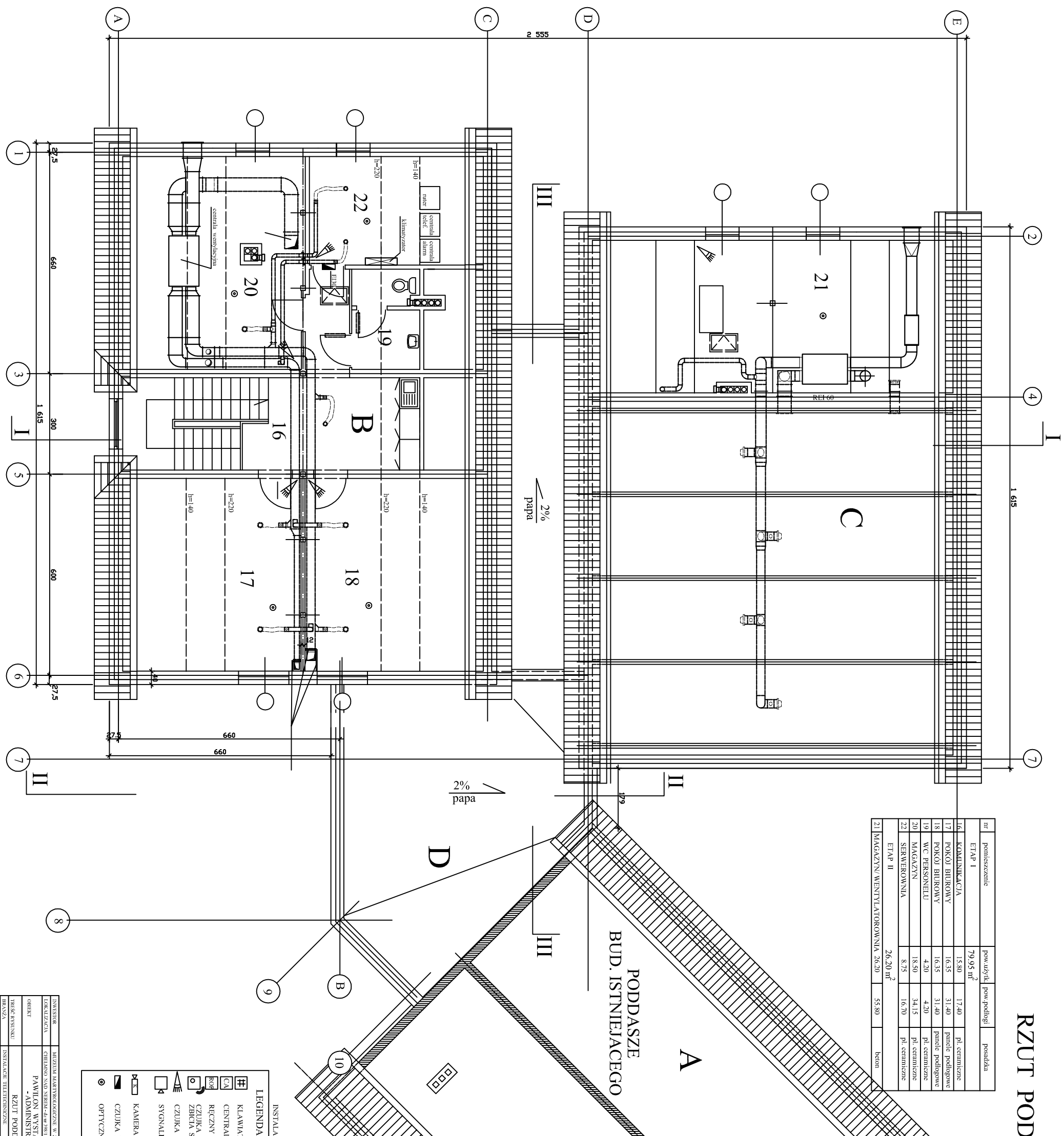












RZUT PODDASZA

nr	pomieszczenie	pow. użytk.	pow. podłogi	posadzka
ETAP I				
16	KOŁYNIENIA	79,95 m ²	15,80	17,40
17	POKOJ BUDOWY	16,35	31,40	pl. ceramiczne
18	POKOJ BUDOWY	16,35	31,40	paneli podłogowych
19	WC PERSONELU	4,20	4,20	paneli podłogowych
20	MAGAZYN	18,50	34,15	pl. ceramiczne
22	SERWISOWNIA	8,75	16,70	pl. ceramiczne
ETAP II		26,20 m ²		
21	MAGAZYN WENTYLATOROWA	26,20	55,80	beton



LEGENDA	
KLAWIATURA	
CENTRALA ALARMOWA	
RECEPTY OSTRZEGAJĄC POŻAROWY	
CZUJKA MIKROFONOWA	
ZBIJKA SZKŁA	
CZUJKA PODCZERWIEŃ PASYWNEJ	
SYGNAŁIZATOR AKUSTYCZNY	
KAMERA	
CZUJKA MAGNETYCZNA	
OPTYCZNA CZUJKA DYMU	

[illegible]