




INWESTOR	Muzeum Martyrologiczne w Żabikowie	
LOKALIZACJA	CHEŁMNO NAD NEREM - TEREN OBOZU ZAGŁADY KULMHOF	
OBIEKT	PRZEBUDOWA BUDYNKU SPICHLERZA	
TREŚĆ RYSUNKU	PLAN SYTUACYJNY	
BRANŻA	DROGI	SKALA 1 : 500
PROJEKTANT	INŻ. AWANA BOROWICZ	FAZA PB - W
OPRACOWANIE	INŻ. MARCIN OLESIŃSKI	DATA 07. 2015
SPRAWDZAJĄCY	INŻ. EWA WOJTKOWIAK	NR RYS. D-1


LEGENDA-OZNACZENIA:




ISTNIEJĄCA NAWIERZCHNIA DROGI DOJAZDOWEJ




PROJEKTOWANA NAWIERZCHNIA Z TŁUCZNIĄ - DROGA P.P.OŻ.



PROJEKTOWANE OBRZEŻE - 8x30x100cm dookoła drogi z tłucznia



KIERUNEK I WARTOŚĆ SPADKU POPRZECZNEGO



RZĘDNE PROJEKTOWANE NAWIERZCHNI DROGI

